

Antwortfax an +49 (0) 30 77001 236 (oder per Post)

Interesse, Fragen?

Einfach das Formular ausfüllen und ins Labor schicken.
Die Benutzerkennung und das Passwort wird an Sie persönlich geschickt.

Institut für Medizinische Diagnostik
Berlin - Potsdam MVZ GbR
IMD-webApp-Team

Nicolaistraße 22
12247 Berlin (Steglitz)

Ich möchte die IMD webApp gerne in meiner Praxis nutzen.

Praxisanschrift

Titel: -----

Name, Vorname: -----

Straße: -----

PLZ / Stadt: -----

E-Mail: -----

Tel.Nr.: -----

Datum: -----

Unterschrift: -----

Institut für Medizinische Diagnostik Berlin - Potsdam



IMD webApp

Ihr direkter Draht zu den Laborbefunden



Laborbefunde: Schnell, sicher und einfach.

Die **IMD webApp** ist die direkte und sichere Verbindung von Ihrer Praxis in unser Labor, um Teil- und Endbefunde schnell und einfach abzurufen.

Die **IMD webApp** ist für Sie kostenfrei und mit keiner Software Installation verbunden - Sie benötigen nur eine Internetverbindung.






Mit nur 3 Schritten zum Befund!

So schnell und einfach geht die Befundeinsicht heute!

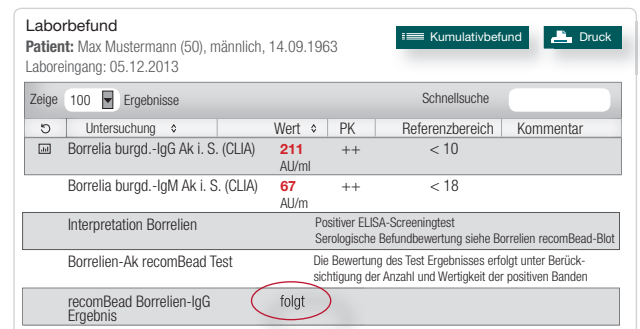
Schritt 1 - Anmelden und Einloggen




Schritt 2 - Patientennamen auswählen. Teil- und Endbefunde werden angezeigt.

Ihre aktuellsten Laborbefunde		Letzte 10 Befunde			
	Neue Befunde 3	Labor-eingang	Patient	Geschlecht	Dringlichkeit
	Neue pathol. Befunde 3	05.12.2013	Musterfrau, Anne (45)	weiblich	Normal
	Neue Eilt - Befunde 0	05.12.2013	Mustermann, Max (50)	männlich	Normal
	Neue Notfallbefunde 0	05.12.2013	Testpatient, Fra	männlich	Normal
	Alle Befunde als gelesen markieren	05.12.2013	Musterberg, Pascal (43)	männlich	Normal
		05.12.2013	Mustang, Karl (44)	männlich	Normal
		05.12.2013	Test, Maxi (41)	weiblich	Normal

Schritt 3 - Im Befund werden alle Laboregebnisse in übersichtlicher Art und Weise dargestellt.



Zeige	100	Ergebnisse	Schnellsuche		
⌵	Untersuchung	Wert	PK	Referenzbereich	Kommentar
	Borreliaburgd.-IgG Ak i. S. (CLIA)	211 AU/ml	++	< 10	
	Borreliaburgd.-IgM Ak i. S. (CLIA)	67 AU/m	++	< 18	
Interpretation Borrelien		Positiver ELISA-Screeningtest Serologische Befundbewertung siehe Borrelien recomBead-Blot			
Borrelien-Ak recomBead Test		Die Bewertung des Test Ergebnisses erfolgt unter Berücksichtigung der Anzahl und Wertigkeit der positiven Banden			
recomBead Borrelien-IgG Ergebnis		folgt			

Pathologische Werte sind rot dargestellt, ausstehende Analyseergebnisse sind mit „folgt“ gekennzeichnet.